

МБДОУ «Колокольчик» г.Волгодонска

«Лето красное – безопасное»



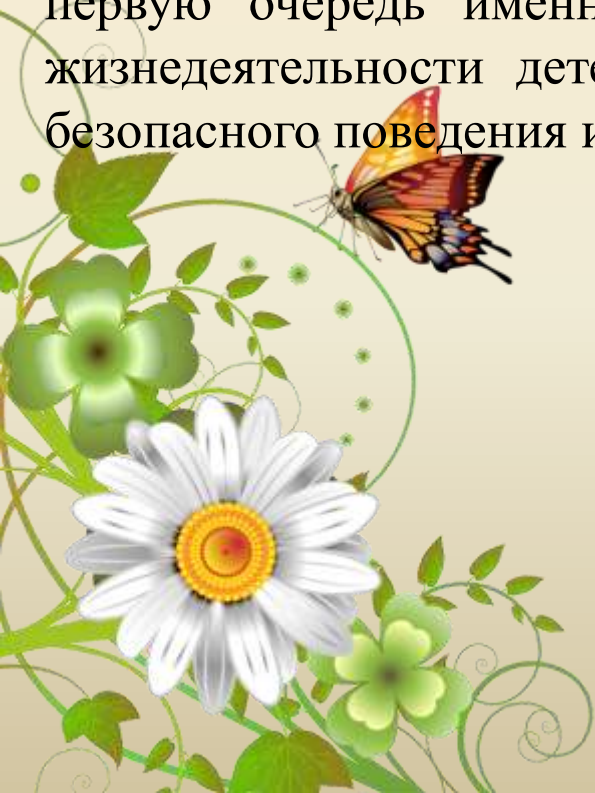
Педагог-
Антонова Н.И.

Вот позади ещё один учебный год. Впереди счастливая пора — каникулы!

Как сделать так, чтобы отдых не омрачился?

Дети все больше времени проводят на улице, на даче, выезжают на отдых в лес и на водоемы. Лето характеризуется нарастанием двигательной активности детей, которая в сочетании с повышенной любознательностью и стремлением к самостоятельности, нередко приводят к возникновению опасных ситуаций.

Предупреждение детского травматизма – одна из самых актуальных проблем нашего времени. За жизнь и здоровье детей отвечают взрослые, и в первую очередь именно родители должны создать безопасные условия жизнедеятельности детей в летний период, сформировать у них навыки безопасного поведения и умения предвидеть последствия опасных ситуаций.



Берегись клещей!

Клещ— это насекомое, длиной 0,4 -3мм.

Клещи опасны тем, что могут переносить болезни, угрожающие жизни человека. Важно знать, что прячутся клещи в траве и на ветках кустов, вдоль лесных дорожек и на опушках, а также в зарослях по берегам ручейков.

Запомни !

Если клещ обнаружен —срочно обратись в поликлинику. Не пытайся вытащить клеща самостоятельно! Если часть клеща останется в теле , это может вызвать воспалительную реакцию!

***Не ходи по лесу летом
Необутым и раздетым,
Больше на тебе вещей,
Меньше кровопийц —(клещей)***



Безопасное поведение на воде

Главное условие безопасности – купаться в сопровождении кого-то из взрослых.

Необходимо объяснить ребенку, почему не следует купаться в незнакомом месте, особенно там, где нет других отдыхающих.

Дно водоема может таить немало опасностей: затопленная коряга, острые осколки, холодные ключи и глубокие ямы.

Прежде чем заходить в воду, нужно понаблюдать, как она выглядит. Если цвет и запах воды не такие, как обычно, лучше воздержаться от купания.

ВОДОЕМЫ

Речка иль озеро рядом, иль пруд,
Здорово это, что скажешь уж тут!

Но один не играй и не купайся...

Мест незнакомых остерегайся!

Ногу сведет иль в яму – «бултых!»

Не услышит никто криков твоих...



Пожарная безопасность



Пожар может возникнуть в любом месте и в любое время. Поэтому к нему надо быть подготовленным. Главное, что нужно запомнить - спички и зажигалки служат для хозяйственных дел, но никак не для игры. Даже маленькая искра может привести к большой беде в любом месте, даже на улице.

Закрепляйте с детьми правила пожарной безопасности:

- ✓ Не играть со спичками, не разводить костры!
 - ✓ Не включать электроприборы, если взрослых нет дома!
- Нельзя бросать в огонь пустые баночки и флаконы от бытовых химических веществ, особенно аэрозоли!
- ✓ Не играть с бензином и другими горючими веществами!
 - ✓ Никогда не прятаться при пожаре, ни под кровать, ни в шкаф!
 - ✓ При пожаре звонить 01, 112 назвать свой адрес, телефон фамилию и рассказать что горит)!
 - ✓ Не играть с огнем!



Безопасность на дороге



Находясь с малышом на улице полезно объяснять ему все, что происходит на дороге с транспортом, пешеходами. Например, почему в данный момент нельзя перейти проезжую часть, какие на этот случай существуют правила для пешеходов и автомобилей, укажите на нарушителей, отметив, что они нарушают правила, рискуя попасть под движущиеся транспортные средства.

Помните, что ваш ребёнок должен усвоить:

- когда идешь со взрослым за руку, не вырывайся, не сходи с тротуара;
- ходить по улице следует спокойным шагом, придерживаясь правой стороны тротуара;
- переходить дорогу можно только по пешеходному тротуару на зеленый сигнал светофора, убедившись, что все автомобили остановились;
- проезжая часть предназначена только для транспортных средств;
- движение транспорта на дороге регулируется сигналами светофора и полицейским-регулирующим;



Опасная высота

Следует помнить, что именно на взрослых природой возложена миссия защиты своего ребенка. Нужно прививать детям навыки поведения в ситуациях, чреватых получением травм.

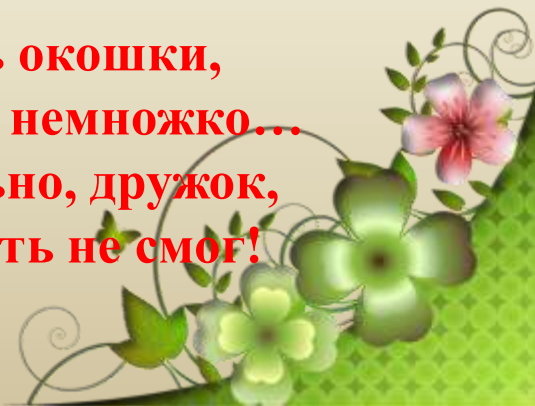
Особую опасность представляют открытые окна и балконы. Дети не должны оставаться одни в комнате с открытым окном, балконом, выходить без взрослого на балкон, играть там, в подвижные игры, прыгать.

Есть определенная категория детей, которые боятся высоты, но есть дети, у которых инстинкт самосохранения как бы притуплен, и они способны на некоторые необдуманные поступки.

Для ребенка постарше должно быть абсолютным законом, что выглядывая в окно или с балкона - нельзя подставлять под ноги стул или иное приспособление. Очень важно, чтобы ребенок осознавал возможные последствия своего поворота и в этом ему можете помочь вы, родители!



**Лето! Жара! Настежь окошки,
Хочется нам освежиться немножко...
Но не выглядывай сильно, дружок,
Чтоб ненароком выпасть не смог!**





Правила пребывания на солнце




В солнечный день всегда надевайте ребенку головной убор. Когда на небе облака, берите головной убор с собой. Ориентировочно с 10:00 до 16:00 самая большая активность солнца, поэтому в это время старайтесь, чтобы ребенок не находился долго под воздействием его прямых лучей. Время нахождения под солнцем строго индивидуально для каждого ребенка, оно во многом зависит от возраста, здоровья и строения кожи. Обсудите этот вопрос со своим лечащим врачом. Но в любом случае, как и взрослый, ребенок должен постепенно привыкать к солнцу, и каждый день нужно увеличивать время его нахождения по ним. Это позволит избежать солнечных ожогов. Носите с собой много воды и давайте ребенку много пить. Избегайте сладкой воды, она вызывает еще большую жажду.

*Если солнечно и жарко
Не забудь надеть панамку,
А иначе солнце – Хлоп! –
И засветит прямо в лоб.*

*Чтоб весь день играть на пляже,
Детям кожу кремом мажут.
Кто помазаться не смог,
Заработает...(ожог)*





**Много правил есть на свете,
Их должны запомнить дети!
В спички лучше не играть!
Дверь чужим не открывать!**

**Для чего в саду забор,
На дороге светофор?
И чтоб, не было беды
Не шалите у воды!
Не бери без спросу нож!
И запомни, где живешь!
Про пожар, что нужно знать
И кого на помощь звать?
Ноль один, ноль два, ноль три
Ты запомни! И звони!**

