



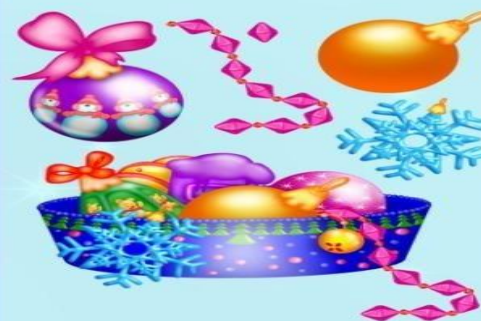
**Безопасность
ребёнка
в Новый Год**





Нарядная елка, щедро украшенная стеклянными игрушками, мишурой и серебристым дождем, конечно, очень привлекательна для ребенка. Пожевать такого рода красоту любят многие малыши. Результат - попадание несъедобных предметов в детский желудок, что чревато хирургическим вмешательством.

Опасность для ребенка представляют стеклянные елочные игрушки. Дети из любопытства могут взять их в рот, разбить и при этом пораниться. Стеклянные игрушки можно заменить пластиковыми, желательно чтобы они были без мелких деталей. Хороши и нарядные атласные банты, украшения из фольги или бумаги.



Не забывайте периодически поглядывать на кроху, даже когда вместе с ним играет много приглашенных детей. Во время праздника ему требуется не меньше внимания, чем обычно, а может быть, даже больше.



Еще одну опасность таит нарядная елочка. Это - разноцветные электрогирлянды.

Электротравма - частое следствие резкого выдергивания шнуров и проводов. Обязательно проверьте исправность гирлянды, дабы избежать пожара. Кстати, не только она может стать причиной пожара. В праздники одновременно в квартирах и домах работают телевизор, магнитофон и еще много бытовых приборов. Электропроводка зачастую просто не выдерживает такой нагрузки.

Не только в Новый год, но и в обычные дни не оставляйте малыша наедине с животными - не важно, насколько они безобидны или малы. Не играет роли то, что вчера они вместе играли, ведь Новый год для животного, как известно, определенный стресс, который может не лучшим образом сказаться на малыше. Потому не рискуйте.



Камин не должен вмещать в себя ничего, кроме специально заготовленного для него топлива.

Разворачивая подарки, устанавливая елку, кто-то может испытать соблазн бросить упаковку, рваную мишуру, оберточную бумагу в камин вместо мусорного ведра.




Следите за ребенком в оба глаза, не оставляйте его без присмотра. Ежегодно в медпункты поступают малыши, выехавшие на санках на проезжую часть и попавшие под машину. Часты случаи ожогов, черепно-мозговых травм, сломанных или отколотых зубов. Вина за травмы ребенка целиком лежит на взрослом. Зачастую многие из упомянутых травм просто не могли бы произойти, если бы за детишками был необходимый догляд.

Очень важна разъяснительная, профилактическая работа. Нужно заранее объяснить малышу, что можно, а что нет. Конечно, многого он не запомнит, но если разговаривать с крохой как со взрослым, он это оценит и послушается вас.



И конечно, перед празднованием проверьте, есть ли под рукой телефоны пожарной службы, полиции и „Скорой помощи“.



Неотъемлемые атрибуты новогодних праздников - петарды и бенгальские огни. Не позволяйте малышу зажигать петарды самому - есть вероятность взрыва игрушки в руках. Всегда покупайте пиротехнические изделия только заводского изготовления с инструкцией по использованию и хранению (размещается на упаковке, этикетке или на листе-вкладыше). Информация об импортных изделиях должна быть на русском языке.

И взрослые, и дети любят праздничные огоньки вокруг в новогодние и рождественские вечера. Мы любим свечи, однако следует позаботиться об их безопасном использовании. Никогда не оставляйте горящих свечей без присмотра! Даже если вы покидаете комнату ненадолго, лучше затушить свечу. Не поручайте зажигать свечи и следить за ними детям! Не устанавливайте свечи там, где их могут достать малыши! Не используйте в качестве подсвечников посуду, не предназначенную специально именно для этой цели. Стеклянные, пластиковые, картонные или бумажные стаканы могут загореться, оплавиться, треснуть и стать причиной пожара.



Расстояние от стен
не менее 1 метра

Не зажигайте
дома
бенгальские огни

Елка должна стоять
на устойчивой
подставке

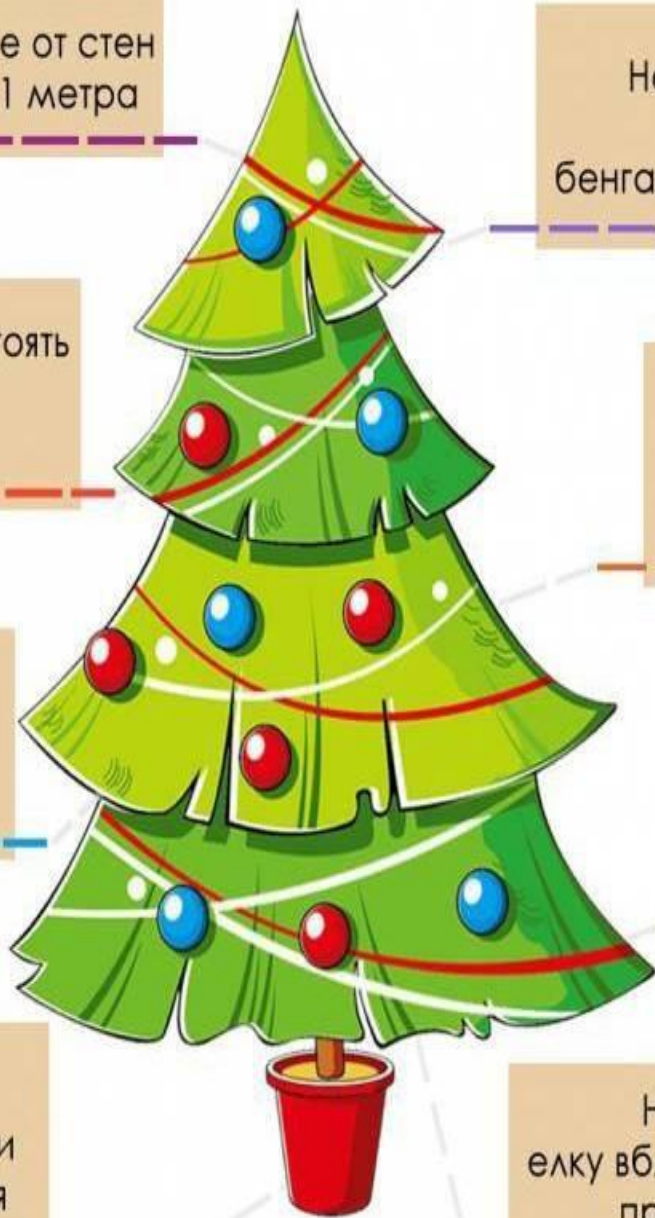
Используйте
гирлянду
заводского
изготовления

Не ставьте елку
у ковра

Не разрешайте
детям
самостоятельно
включать гирлянды

Отключайте
гирлянду от сети
ночью или уходя
из квартиры

Не устанавливайте
елку вблизи отопительных
приборов, батарей,
телевизора



В СЛУЧАЕ ПОЖАРА:



Звоните по телефону
«112»



Отключите гирлянду



При загорании елки не
беритесь за нее руками,
накиньте на нее плотную
ткань

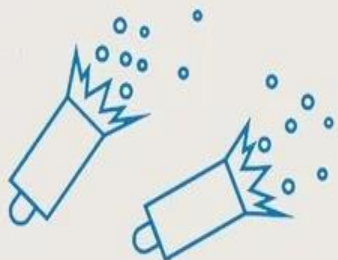


Примите меры по тушению
пожара первичными сред-
ствами пожаротушения



Если справиться с
пожаром не удалось,
немедленно покиньте
помещение

ПРАВИЛА БЕЗОПАСНОСТИ ПРИ УСТАНОВКЕ ЕЛКИ



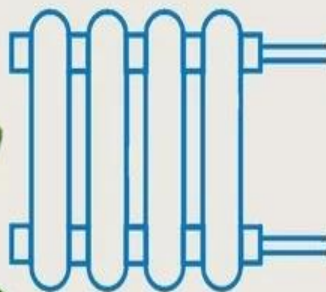
ИСПОЛЬЗУЙТЕ ГИРЛЯНДЫ
ТОЛЬКО ПРОМЫШЛЕННОГО
ПРОИЗВОДСТВА

УСТАНОВИТЕ ЕЛКУ ТАК
ЧТОБЫ ОНА НЕ МЕШАЛА
ВЫХОДУ ИЗ ПОМЕЩЕНИЯ

ОСТОРОЖНО
ИСПОЛЬЗУЙТЕ
РЯДОМ С ЕЛКОЙ
ХЛОПУШКИ И
БЕНГАЛЬСКИЕ
ОГНИ

УСТАНОВИТЕ ЕЛКУ
НА УСТОЙЧИВОЕ ОСНОВАНИЕ

НЕ ДОПУСКАЙТЕ ЧТОБЫ
ВЕТКИ КАСАЛИСЬ СТЕН
И ВЕЩЕЙ



НЕ РАСПОЛАГАЙТЕ ЕЛКУ
РЯДОМ С ОТОПИТЕЛЬНЫМИ ПРИБОРАМИ



НЕЛЬЗЯ УКРАШАТЬ ЕЛКУ
ИСТОЧНИКАМИ
ОТКРЫТОГО ОГНЯ, ВАТОЙ,
ЦЕЛЛЮЛОИДНЫМИ
ИГРУШКАМИ

СРОЧНО ВЫКЛЮЧАЙТЕ
ГИРЛЯНДУ ПРИ МАЛЕЙШИХ
ПРИЗНАКАХ НЕИСПРАВНОСТИ
НЕ ОСТАВЛЯЙТЕ ГИРЛЯНДУ
ВКЛЮЧЕННОЙ БЕЗ ПРИСМОТРА

